


DEMOLITION GRABS / ABBRUCHGREIFER

HDG SERIES

 25 MODELS DEMOLITION GRABS FROM 85 TO 14.200 KG FOR CARRIERS FROM 0,7 ~ 200 TONS

 25 MODELLE ABBRUCHGREIFER VON 85 BIS 14.200 KG FÜR BAGGER VON 0,7 BIS 200 TONNEN















			HDG-8R	HDG-10R	HDG-15R	HDG-25R	HDG-42R	HDG-46R	HDG-52R	HDG-62R	HDG-88R
 (1)	Baggerklasse/Excavatorclass	T.	0,7 - 1,2	0,7-2,0	1,2 - 3	3 - 5	4 - 6	5 - 9	7 - 11	10 - 15	12 - 18
	Gewicht / Weight	Kg.	100	120	200	290	400	450	560	680	980
	Arbeitsdruck Bagger / Workingpressure excavator	Bar	300	300	300	300	300	300	320	350	350
	Ölvolumenstrom / Oilflow	L/min.	15	20	25	35	40	50	70	90	100
	Schalenbreite / Shell width	mm.	300	350	450	500	600	700	700	600	800
	Öffnungsweite / Spread opened	mm.	600	770	750	1160	1400	1500	1550	1800	1800
	Bauhöhe / Height	mm.	700	700	700	850	950	1000	1100	1150	1200
	Kapazität / Capacity	ltr.	30	50	70	100	150	200	200	300	400
	Schließkraft / Closing force	kN	8	12	18	22	26	28	30	36	45

(1) Recommended excavator / attachment combination

(1) Empfohlene Bagger/Anbauteil Kombination



			HDG-110R	HDG-130R	HDG-150R	HDG-180R	HDG-210R	HDG-240R	HDG-280R	HDG-310R
 (1)	Baggerklasse / Excavatorclass	T.	14-22	15-24	17-25	18-28	20-30	22-32	24-36	25-38
	Gewicht / Weight	Kg.	1140	1220	1380	1520	1640	1830	1980	2030
 	Arbeitsdruck Bagger / Workingpressure excavator	Bar	350	350	350	350	350	350	350	350
 	Ölvolumenstrom / Oilflow	L/min.	120	120	120	150	160	170	170	170
	Schalenbreite / Shell width	mm.	800	900	1000	900	1000	1200	1200	1200
	Öffnungsweite / Spread opened	mm.	1950	1950	1950	2100	2100	2100	2250	2200
	Bauhöhe / Height	mm.	1300	1300	1300	1500	1500	1500	1500	1650
	Kapazität / Capacity	ltr.	500	600	700	750	800	850	900	900
	Schließkraft / Closing force	kN	50	50	50	62	68	72	80	80

			HDG-340R	HDG-380R	HDG-420R	HDG-480R	HDG-520R	HDG-640R	HDG-820R	HDG-1400R
 (1)	Baggerklasse / Excavatorclass	T.	28-42	30-45	32-52	35-54	42-64	50-85	80-140	120-240
	Gewicht / Weight	Kg.	2280	2840	3060	3420	4360	5420	8120	14200
 	Arbeitsdruck Bagger / Workingpressure excavator	Bar	350	350	350	350	350	350	350	350
 	Ölvolumenstrom / Oilflow	L/min.	200	200	200	200	250	300	320	350
	Schalenbreite / Shell width	mm.	1200	1200	1360	1500	1500	1500	1600	1800
	Öffnungsweite / Spread opened	mm.	2200	2200	2200	2400	2600	3000	3500	4400
	Bauhöhe / Height	mm.	1700	1700	1750	1800	1900	2000	2300	3000
	Kapazität / Capacity	ltr.	950	1000	1100	1300	1500	1600	2000	4600
	Schließkraft / Closing force	kN	90	95	100	110	148	155	180	220